

## COMMUNIQUÉ DE PRESSE : INDICATEURS DU 1<sup>er</sup> TRIMESTRE 2022

### FAITS MARQUANTS

- Organisation d'un meeting par visioconférence, le 17/02/2022, entre la Directrice Générale de l'ANP et le Président de l'Autorité Portuaire de Hambourg et Vice-Président Europe et Vice-Président par intérim de la Région Afrique de l'IAPH, pour l'examen des opportunités de coopération.
- Déploiement du projet Gestion des Accès aux Ports « GAP » dans les ports de Nador, Mohammedia, Al Hoceima et Casablanca dans le cadre des projets d'optimisation des flux au sein des ports et ceci après la réussite de ce projet instauré au port de Jorf Lasfar.

### VOLUME D'ACTIVITE

	T1 2021	T1 2022	VAR T EN %	Cumul Mars-2021	Cumul Mars-2022	VAR Cumul EN %
AGENCE NATIONALE DES PORTS	22 938 149	21 671 178	-5,5%	22 938 149	21 671 178	-5,5%
* TRAFIC PORTUAIRE (En Tonne)	22 938 149	21 671 178	-5,5%	22 938 149	21 671 178	-5,5%
PORTNET SA	1 917	1 710	-10,8%	1 917	1 710	-10,8%
* NOMBRE D'ABONNES	1 917	1 710	-10,8%	1 917	1 710	-10,8%
SGPTV	-	-	-	-	-	-
* TRAFIC PORTUAIRE (En Nombre)						
-Trafic passagers Ferry & Croisière	-	-	-	-	-	-
-Trafic des voitures Ferry	-	-	-	-	-	-

L'activité des ports gérés par l'ANP a atteint un niveau du trafic de **21,7 Millions de Tonnes** au 1<sup>er</sup> trimestre 2022, soit une diminution de **5,5%** par rapport à la même période de l'année 2021, l'équivalent de près de **1,3 Millions de Tonnes**, permettant ainsi de générer un chiffre d'affaires trimestriel de **499 Millions de Dirhams** réalisant une légère hausse de **1,4%** par rapport au 1<sup>er</sup> trimestre 2021.

L'indicateur 'Trafic portuaire' de l'Agence Nationale des Ports représente l'indicateur consolidé du Groupe ANP.

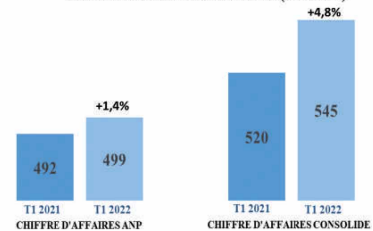
### EVOLUTION DU CHIFFRE D'AFFAIRES

En MDH	T1 2021	T1 2022	VAR T EN %	Cumul Mars-2021	Cumul Mars-2022	VAR Cumul EN %
* CHIFFRE D'AFFAIRES ANP	492	499	1,4%	492	499	1,4%
* CHIFFRE D'AFFAIRES CONSOLIDE	520	545	4,8%	520	545	4,8%

Le chiffre d'affaires cumulé de l'ANP à fin Mars 2022 est de **499 Millions de Dirhams**, réalisant une légère hausse de **1,4%** par rapport à la même période de l'année 2021.

Le chiffre d'affaires consolidé cumulé à fin Mars 2022 est de **545 Millions de Dirhams**, en hausse de **4,8%** par rapport à la même période de l'année 2021 et ce, malgré le contexte de pandémie Covid-19 ayant impacté notablement l'activité de la filiale SGPTV.

#### Evolution du Chiffre d'Affaires (en MDH)

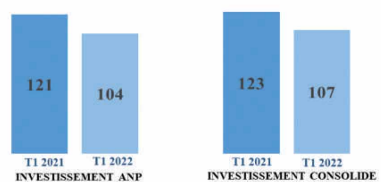


### EVOLUTION DES INVESTISSEMENTS

En MDH	T1 2021	T1 2022	Cumul Mars-2021	Cumul Mars-2022
* INVESTISSEMENTS REALISES ANP	121	104	121	104
* INVESTISSEMENTS REALISES CONSOLIDES	123	107	123	107

Les investissements effectués par l'ANP, au titre du 1<sup>er</sup> trimestre 2022, ont atteint un niveau de **104 Millions de Dirhams**, en diminution par rapport aux investissements relatifs à la même période de l'année 2021 (**121 Millions de DHS**).

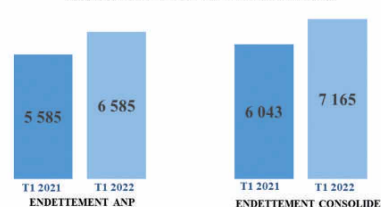
#### Evolution des investissements (en MDH)



### EVOLUTION DE L'ENDETTLEMENT

En MDH	T1 2021	T1 2022	Cumul Mars-2021	Cumul Mars-2022
AGENCE NATIONALE DES PORTS	5 585	6 585	5 585	6 585
* Emprunts obligataires	3 577	4 805	3 577	4 805
* Autres dettes de financement	1 891	1 678	1 891	1 678
* Redevances Leasing restant à payer	117	102	117	102
GROUPE ANP	6 043	7 165	6 043	7 165
* Emprunts obligataires	3 577	4 805	3 577	4 805
* Autres dettes de financement	2 466	2 360	2 466	2 360

#### Evolution de l'endettement (en MDH)



### VARIATION DU PERIMETRE DE CONSOLIDATION

	T1 2022 / T1 2021		Cumul Mars-2022 / Cumul Mars-2021	
	% de contrôle	% d'intérêt	% de contrôle	% d'intérêt
ANP	0%	0%	0%	0%
PORTNET*	0%	0%	0%	0%
SGPTV*	0%	0%	0%	0%
LPEE**	0%	0%	0%	0%
CID**	0%	0%	0%	0%

Le périmètre de consolidation à fin Mars 2022 n'a connu aucune variation.

\*IG : Intégration Globale  
\*\*MEE : Mise En Équivalence